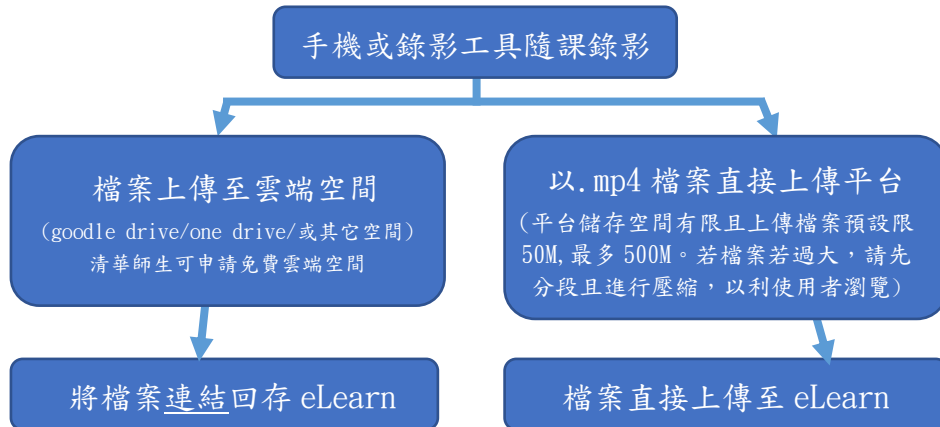
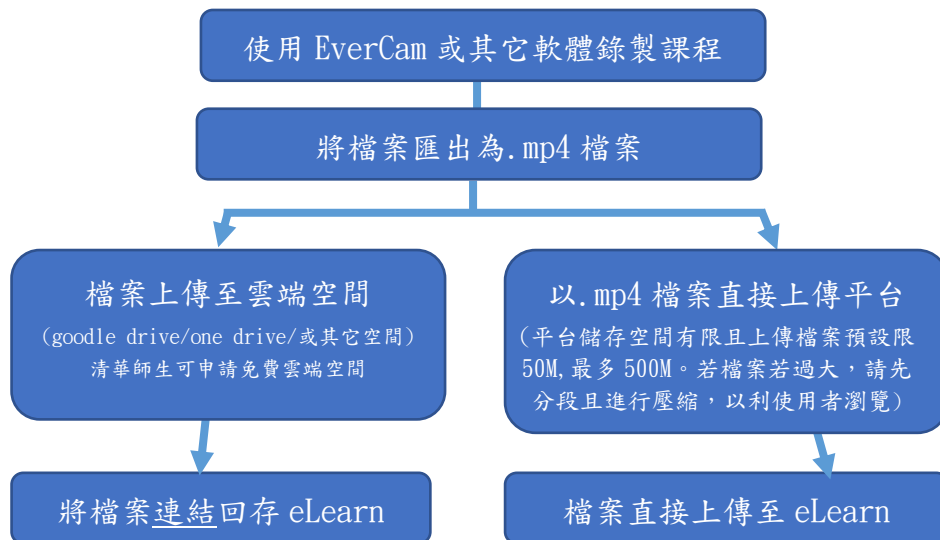


清華大學教師課程數位化【非同步遠距教學】 eLearn 數位學習平台使用說明

方案 A：上課錄影



方案 B：電腦螢幕錄影



註：建議老師於課程首頁、影片或教材加註警語，以保護智慧財產權，例如：本影片及教材之內容，僅供修課學生個人使用，非經授課教師同意，不得以任何形式轉載、重製、散布、公開播送、出版或發行本影片內容。如有侵權行為，需自負法律責任。

註：EverCam 使用說明，請參考 <http://learning.cc.nthu.edu.tw/p/404-1319-174338.php>

一、 如何登入 eLearn 數位學習平台及基本操作：

●登入 eLearn 數位學習平台

平台網址：<https://elearn.nthu.edu.tw>

●如何登入 (How to login)



請透過校務資訊系統帳號密碼驗證 登入！

●進入課程



●如何指派助教



●助教是已修課成員之一

●助教非已修課成員

二、從雲端空間複製檔案連結，回存 eLearn

●清華師生可申請免費雲端空間，請至本校計中申請：

(一). 如何申請 Office 365 - one drive 雲端空間：

<http://learning.cc.nthu.edu.tw/p/412-1319-12292.php>

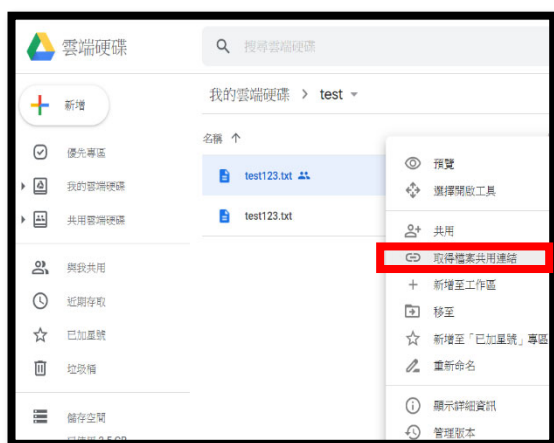
(二). 如何申請 G Suite - google drive 雲端空間：

<http://learning.cc.nthu.edu.tw/p/404-1319-134418.php>

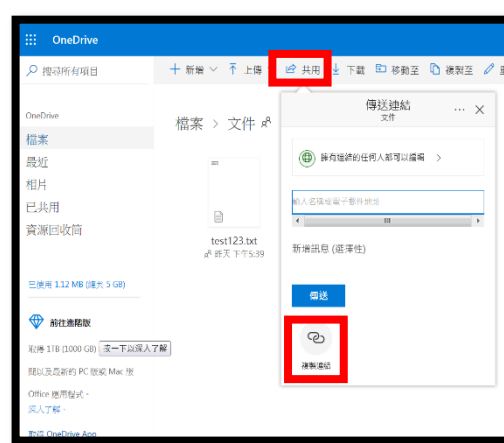
●在 eLearn 平台中，老師可直接複製雲端空間中的檔案連結回存平台。

請老師先複製雲端空間的檔案連結：

-以 Google Drive 為例

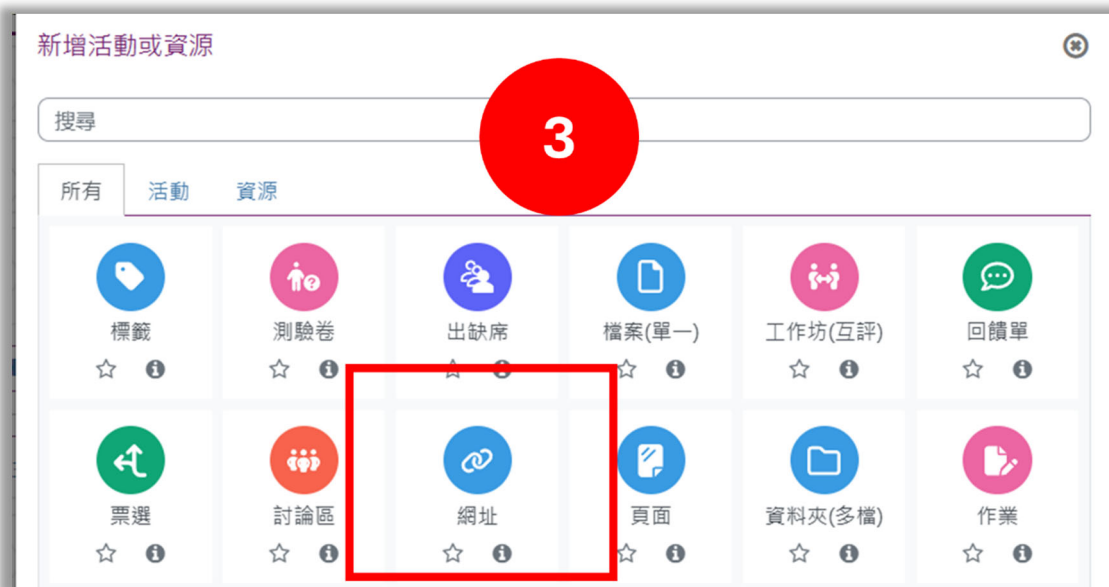


-以 OneDrive 為例



再回到 eLearn 平台，回存網址：





4 輸入名稱

5 貼上網址

一般

名稱

外部網址

說明

建議老師可於說明中，為影片或教材加註警語，並勾選<顯示說明>，以保護智財權。例如：本影片及教材之內容，僅供修課學生個人使用，非經授課教師同意，不得以任何形式轉載、重製、散布、公開播送、出版或發行本影片內容。如有侵權行為，需自負法律責任。

☐ 顯示說明

選擇檔案

新檔案最大容量：50 MB

檔案

若要新增檔案，請將檔案拖放到這裡。

外觀 模組設定 限制存取 活動完成度

6

☐ 發送內容更改的通知

儲存並返回課程 儲存並顯示 取消

三、如何將影片檔案(.mp4 檔)直接上傳到 eLearn

●eLearn 數位學習平台儲存空間有限，目前預設每個上傳的檔案大小為 50M, 老師最多可以自行調整至 500M。每一個課程**預設總空間上限為 3G**。

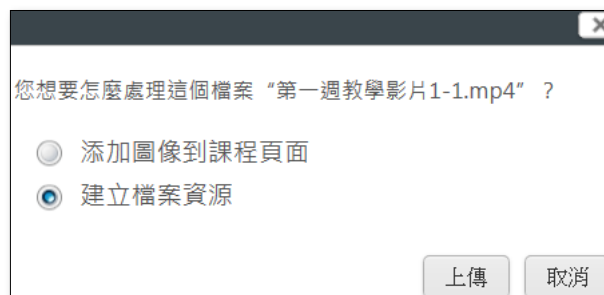
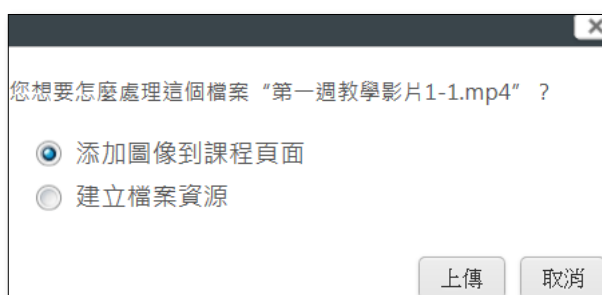
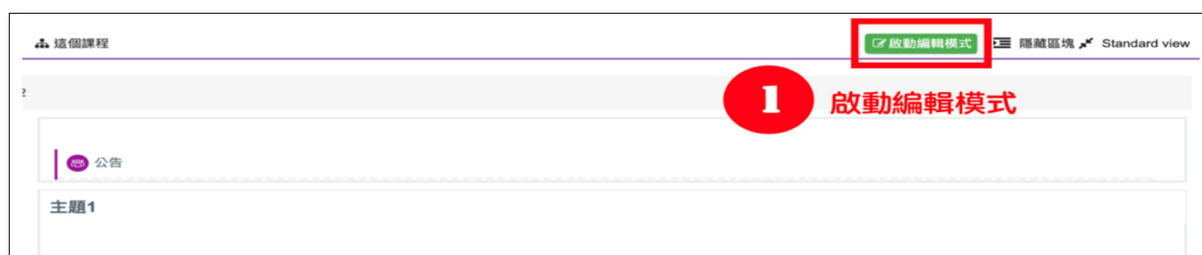
●建議若檔案過大，請先分段且進行影片壓縮，以免因網路頻寬或使用者網路問題，造成無法瀏覽。

●如何將影片檔案(.mp4 檔)直接上傳到 eLearn：

<https://elearn.nthu.edu.tw/mod/page/view.php?id=3479>

進入個人課程後，啟動編輯模式，選擇主題單元後，進行檔案拖拉放。

(從本機電腦選定檔案後，利用滑鼠**拖拉**檔案至所選單元主題後，**放開**滑鼠完成上傳)。



●該影音檔會直接在同一頁面呈現
(建議老師在上傳後，為影片或教材加註智慧財產權警語。)

●平台會自動建置一個網頁，呈現該影音檔
(老師可以再加註其它說明及內容, 例如：智財權警語，以保護智財權。例如：本影片及教材之內容，僅供修課學生個人使用，非經授課教師同意，不得以任何形式轉載、重製、散布、公開播送、出版或發行本影片內容。如有侵權行為，需自負法律責任。)

四、 完整 eLearn 數位學習平台操作教學及支援

●完整 eLearn 數位學習平台操作教學影片，請參考：

<https://elearn.nthu.edu.tw/course/view.php?id=2434#section-1>

●完整 eLearn 數位學習平台操作教學手冊，請參考：

<https://elearn.nthu.edu.tw/course/view.php?id=2434#section-3>

●若您遇到任何問題，請寄送電子郵件(elearn@my.nthu.edu.tw)，或撥打校內分機 31000 或 31243，向我們反應相關問題。為了快速理解您的問題，歡迎使用截圖方式一併附上檔案，以便幫助您解決問題。

五、 其它關於教師課程數位化資訊，請參考：

<http://learning.cc.nthu.edu.tw/p/404-1319-174338.php>